


面板嵌入式信号扬声器

SPK



感谢您购买可莱特产品。

请详细阅读本操作使用说明书后再进行使用。

安全警告

指示事项如不遵守会导致使用者人身伤亡或受严重的重伤。

1. 电源在未断电状态下, 请不要进行接线或维修检查 (有安全隐患)。
2. 爆炸危险、易燃气体、水域、可燃物附近, 等震动频率高的地方禁止使用 (有火灾、触电、负伤隐患)。
3. 请不要将产品进行自行拆卸或改造, 需进行内部检查或维修时请委托本公司进行 (有火灾、触电、产品损坏隐患)。
4. 电源电压必须遵守额定使用范围内 (有火灾、触电、负伤隐患)。
5. 人员伤亡和财产造成的影响较大的情况, 必须安装双重安全装置来进行使用 (有火灾、触电、伤亡事故、财产上重大损失隐患)。

产品正确使用注意事项

指示事项如不遵守会导致使用者受伤或有严重的财产损失。

1. 产品周围不要摆放妨碍通风的障碍物 (有发热导致产品损坏或变形隐患)。
2. 产品发生异常时请立即切断电源 (有火灾、触电、产品损坏隐患)。
3. 产品接线请参考接线图进行 (会导致机械故障, 有损坏隐患)。
4. 产品外观上请不要与松香水, 苯等化学物质接触 (产品会损伤或变色, 变形隐患)。
5. 产品上无法承受很强的冲击 (可能会引发故障, 并损坏)。

型号选定

SPK	-	WM	-	220
[型号]		[音调]		[电压]
↓		↓		↓
• SPK		• WS-警告音		• 12-DC12V
		• WM-音乐音		• 24-DC24V
		• WA-提示音		• 110-AC110V
				• 220-AC220V

产品规格

型号	电压	电流	内置音及音量	认证	重量
SPK	DC12V	290mA	• WS-警告音5音 Max.90dB • WM-音乐音5音: Max.90dB • WA-提示音5音: Max.90dB	CE	0.19kg
	DC24V	200mA			
	AC110V	35mA			
	AC220V	20mA			0.21kg

※ CE认证: DC24V

※ 内装音最大音量基准为 WS-Ch1 / WM-Ch4 / WA-Ch4音

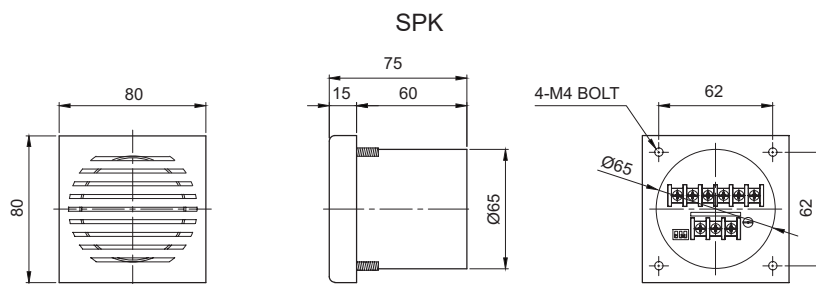
• 防护等级: IP23

• 使用环境温度: -25°C ~ +50°C

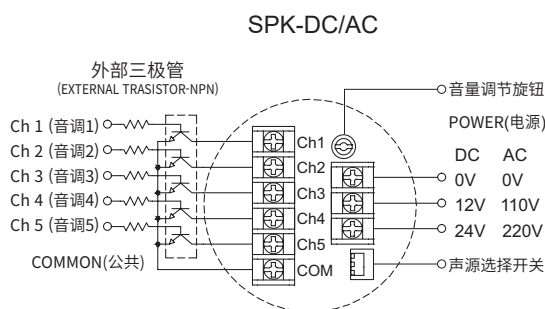
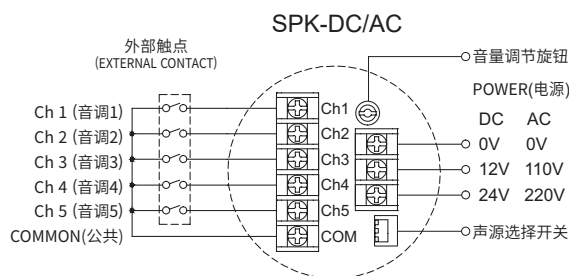


扫描QR码可方便地确认产品的详细规格。

www.qlight.com



接线图

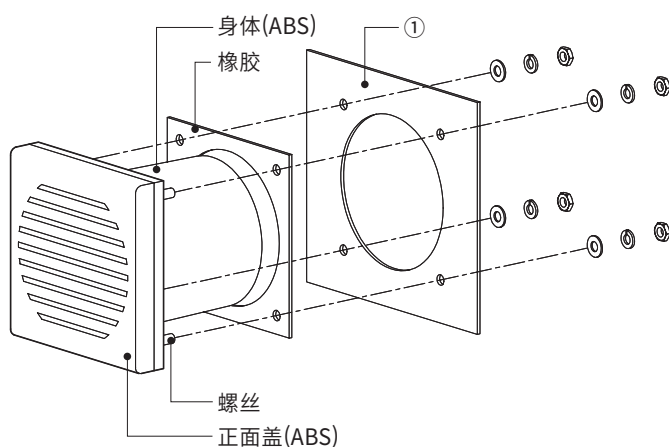


• 本产品背面安装有接线端子, 请确认接线端子处标示的电压后再进行电源接线。

※ 可以使用的电缆线范围: AWG18~AWG26

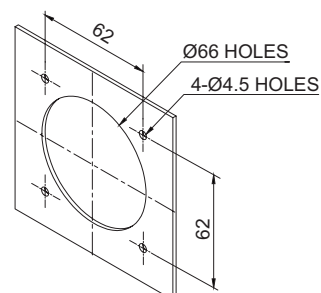
产品结构/ 安装方法/ 支架孔规格

■ 产品结构/ 安装方法



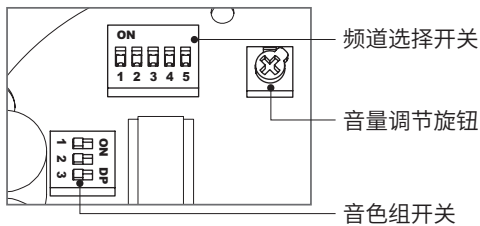
■ 支架孔规格

• 产品安装的位置上进行加工安装孔, 安装孔规格如下。



- 先将支架安装面上与产品支架固定螺丝的同样规格进行螺孔或孔加工①。
- 本产品成型的支架安装孔的直径规格为4.5mm。
- 安装孔加工的情况, 将螺丝穿过支架及加工孔的支架安装面, 在反面上拧上螺母进行安装。
- 震动及冲击强的场所下请在螺丝间追加安装平垫和弹垫来加固。

音色选择



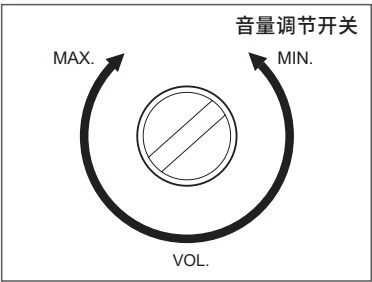
- 标准型产品在产品内部内置音色设定开关和音量调节旋钮
- 使用频道选择开关选择您想要的频道。
- 音色组设置请参阅网站 [客户服务]-[技术资料]-[一般信号音产品的音色种类及组合]资料。

■组别音色种类

<div>ON(1) OFF(0)</div> <div><div>1</div><div>2</div><div>3</div></div>				音色选择方法(5Ch)						
No.	1	2	3	音调种类	Ch1	Ch2	Ch3	Ch4	Ch5	音量(Max.)
1	0	0	1	WS(警告音5音)	火灾A-ANG音	紧急WA-U音	急救PI-PO音	断续音	连续音	Max.90dB
2	0	1	0	WP(特殊警告音5音)	火灾A-ANG音	紧急电铃音	断续音	连续音	7短音1长音	Max.90dB
3	0	1	1	WM(音乐音5音)	快乐的我的家	致爱丽丝	布谷鸟华尔兹	钢琴协奏曲	土耳其进行曲	Max.90dB
4	1	0	0	WA(提示音5音)	电铃音	叮咚音	电话铃声	快速断续音	闪闪的小星星	Max.90dB

※ WV信号音5种是用户指定录音方式,根据音源音量有所偏差。

音量调节



- 产品播放的音量调节。
- 音量调节用VOLUME向CW方向旋转为增大音量,CCW方向旋转为减小音量。
- MIN.位点上为无信号音。

安装环境及防护等级

- 本产品防护等级IP23结构。
- 在超过本产品防护等级的环境下使用时会引起故障, 请按照规定的防护等级要求的环境下使用。
- 防护等级相关的内容请在官方网站(www.qlight.com)进行确认。



使用时注意事项

本产品说明书上记载的产品外形及规格因质量改善等原因可能有所变动。
最新产品信息可通过我司官网(www.qlight.com)准确的确认产品信息。
安装及使用前请阅读产品相关使用说明书(目录)。

中国法人 www.qlightcn.com | qlightcn@qlight.com

中国启东工厂

上海法人 | 上海市宝山区真大路450弄11号B幢333室 Tel. +86-21-6651-7103/7200/7106 Fax. +86-21-6315-3929

启东法人 | 江苏省启东市高新技术产业开发区海燕路33号 Tel. +86-513-8384-9999 Fax. +86-513-8384-9910

韩国法人(株)可莱特 Qlight Co.,Ltd. www.qlight.com | qlightkr@qlight.com

韩国法人 | 首尔特别市衿川区加山数码1路128 STXV Tower 1510号 Tel. +82-2-2679-6152(收信人付费: +82-80-328-2222) Fax. +82-2-2679-6154

韩国工厂 | 庆尚南道金海市上东面墨方路185-25 Tel. +82-55-328-1111(收信人付费: +82-80-328-1111) Fax. +82-55-328-4066

海外营业部 | 釜山市沙上区洛东大路704(严弓洞, 可莱特大厦) Tel. +82-51-620-4100 Fax. +82-51-243-9826

釜山总部 | 釜山市沙上区洛东大路704(严弓洞, 可莱特大厦) Tel. +82-51-245-0017 Fax. +82-51-243-9826

Qlightec
Innovation in Alarm & Signal

使用方法及维修咨询 TEL(+86) 021-6651-7100

咨询时, 提供产品的型号、故障状态、电话号码、地址, 则获得快速有效的服务。

※为了提高产品的品质, 尺寸及规格、外形有可能没有通知的情况下变更。

中国工厂/上海营业所: 上海市宝山区真大路450弄11号B幢333室

总部: 首尔特别市

www.qlight.com

CN - SPK - 2405A