

无线控制LED长亮/闪亮型多层信号灯

QTG60L-WIZ

IP54

IP65

+50℃
-30℃

BUZZER

85dB

NPN

RoHS

WIRELESS

QTG60L-WIZ ø60mm Pole支架型, 无线控制LED长亮/闪亮








型号	层数	电压	认证	重量	颜色
QTG60L-WIZ 长亮型	1	DC12V DC24V AC110V~220V		0.50kg 0.50kg 0.53kg	● R-红
QTG60L-WIZ-BZ 内置蜂鸣器长亮型	2	DC12V DC24V AC110V~220V		0.55kg	● R-红
QTG60LF-WIZ 长亮/闪亮型				0.55kg 0.58kg	● G-绿
QTG60LF-WIZ-BZ 内置蜂鸣器 长亮/闪亮型	3	DC12V DC24V AC110V~220V	KC CE FCC	0.60kg 0.60kg 0.63kg	● R-红 ● A-黄 ● G-绿
QTGA60L-WIZ 长亮型	4	DC12V DC24V AC110V~220V		0.65kg	● R-红
QTGA60L-WIZ-BZ 内置蜂鸣器长亮型				0.65kg	● A-黄
QTGA60LF-WIZ 长亮/闪亮型				0.68kg	● G-绿 ● B-蓝
QTGA60LF-WIZ-BZ 内置蜂鸣器 长亮/闪亮型	5	DC12V DC24V AC110V~220V		0.70kg 0.70kg 0.73kg	● R-红 ● A-黄 ● G-绿 ● B-蓝 ○ W-白

※ AC系列使用电压范围为AC100V~240V
※ KC认证: DC24V, CE RED认证: DC24V、AC110/220V, FCC认证: DC24V、AC110/220V

光源部/蜂鸣器电流(1层为基准)

电压	DC12V	DC24V	AC110V~220V
光源部电流(1层)	0.130A	0.085A	Max.0.065A
蜂鸣器电流	0.035A	0.030A	Max.0.040A

安装支架

标准型	LB18	LW18	QZ18	SZ18	QL18	SL18
						
Steel	Steel	ABS	ABS	Al	ABS	Al


※ 安装支架的详细尺寸请参照[多层信号灯固定支架]。

用户订制规格


- 非标准Pole长度
- 顶部安装高音量蜂鸣器型(LED模块仅限4层以内)

型号选定

QTG60L-WIZ	-	3	-	110/220	-	RAG	-	LW18
[型号]		[层数]		[电压]		[颜色]		[安装支架]
QTG60L-WIZ		1-1层		12-DC12V		● R-红		无指定-标准型
QTG60L-WIZ-BZ		2-2层		24-DC24V		● A-黄		指定
QTG60LF-WIZ		3-3层		110/220-AC110V~220V		● G-绿		-LB18 -LW18
QTG60LF-WIZ-BZ		4-4层				● B-蓝		-QZ18 -SZ18
QTGA60L-WIZ		5-5层				○ W-白		-QL18 -SL18
QTGA60L-WIZ-BZ								
QTGA60LF-WIZ								
QTGA60LF-WIZ-BZ								



QTG60L-WIZ Series



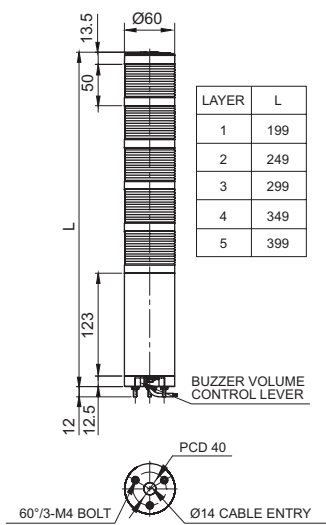
QTGA60L-WIZ Series

QTG-WIZ Series

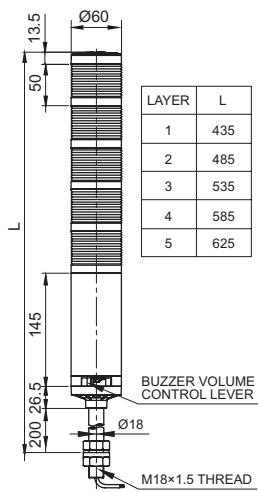
外形图

单位: mm

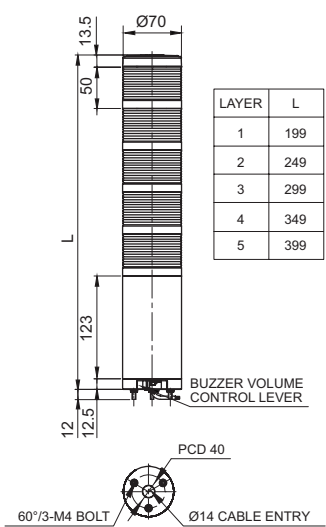
·QTG60ML(F)-WIZ Series



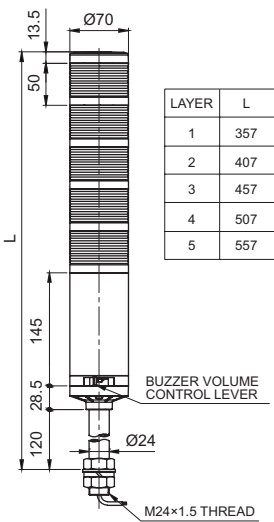
·QTG60L(F)-WIZ Series



·QTG70ML(F)-WIZ Series



·QTG70L(F)-WIZ Series



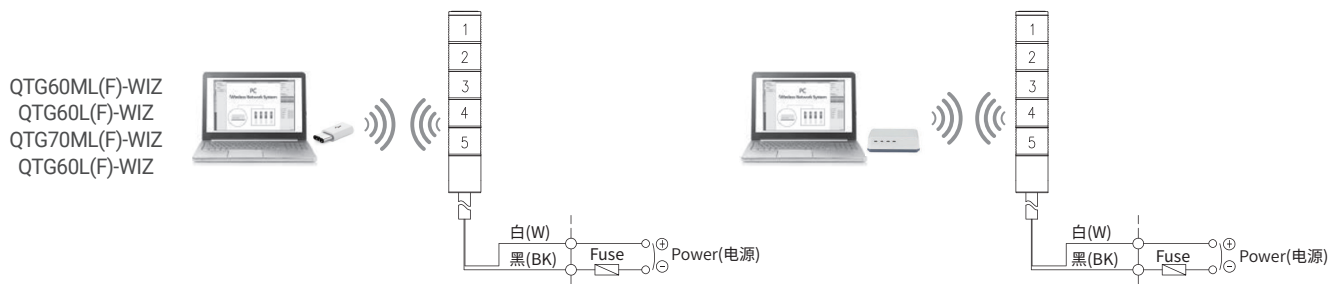
接线图

·通过无线控制指示灯时, 请按下列方式接线

适用产品	利用USB连接
AC/DC长亮/闪亮型	

利用USB DONGLE连接

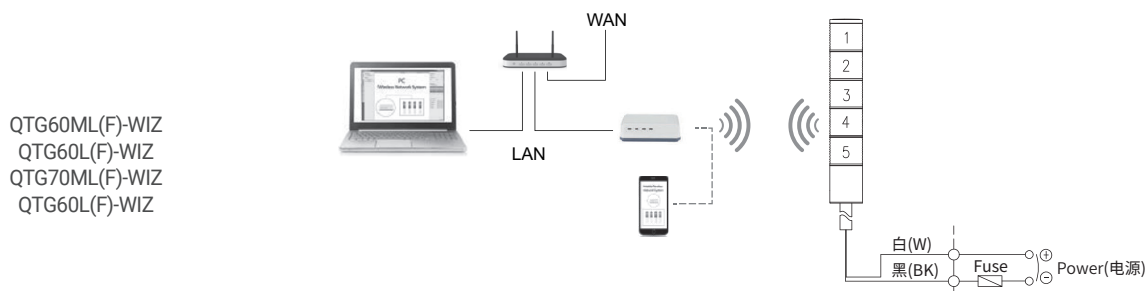
利用GATEWAY连接



用于小规模单一无线网, 可连接32台多层信号灯。

适用产品	利用Ethernet连接
AC/DC长亮/闪亮型	

利用GATEWAY和ETHERNET路由器连接



用于大规模无线网, 可连接24台GATEWAY, 每GATEWAY可以连接32台多层信号灯, 因此可以连接768台。

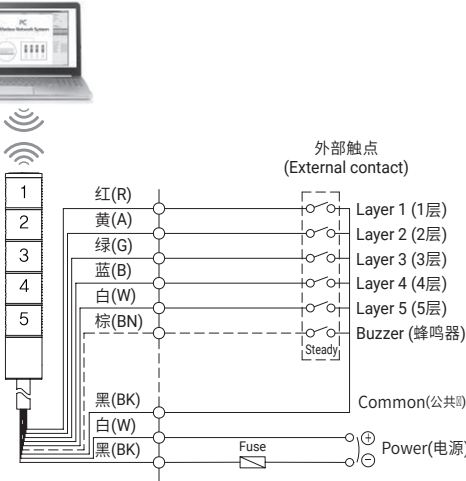
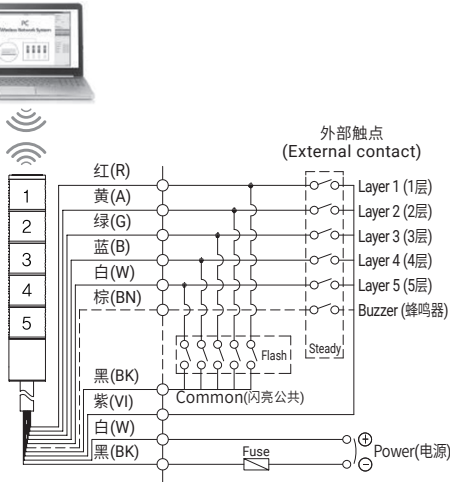
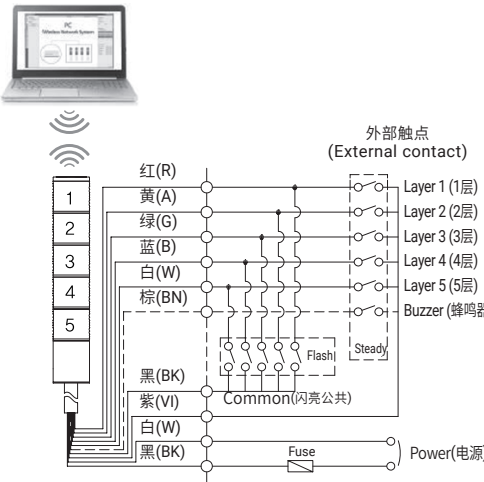
· AC长亮型、AC/DC长亮/闪亮型产品: 电源线规格 UL1015 AWG18(0.75sq) x 2C 400mm

QTG-WIZ Series



接线图

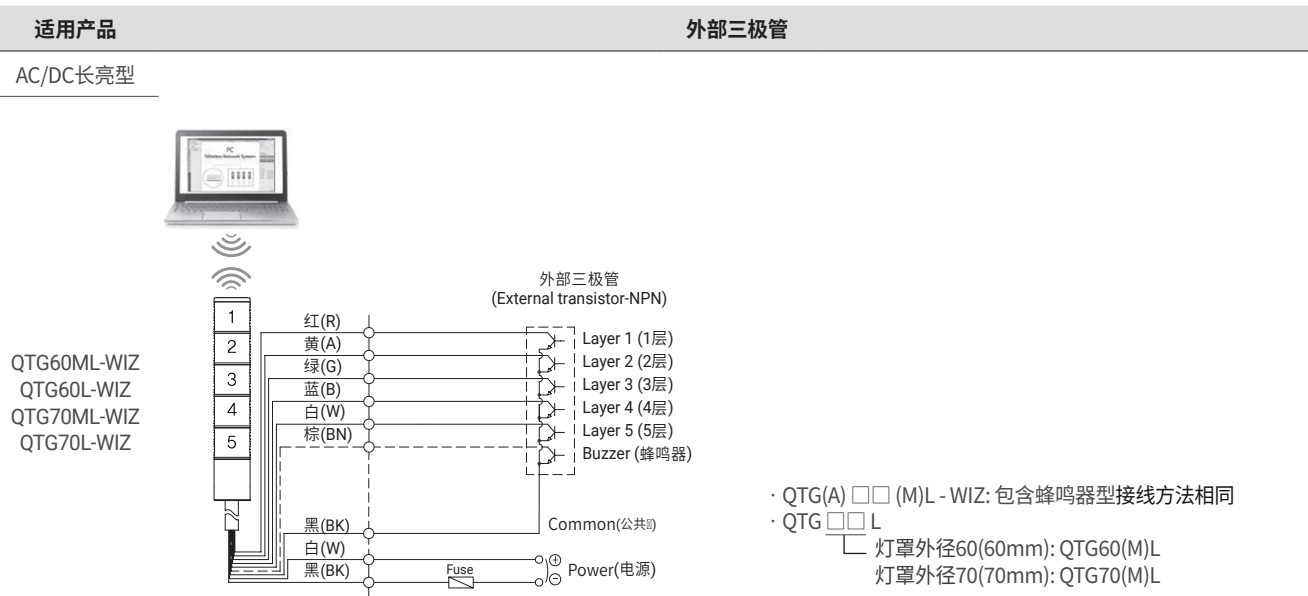
- 利用外部触点时, 请按下列方式接线。
- 可以监视多层信号灯的工作状态, 并以无线方式控制设备。

适用产品	外部触点
AC/DC长亮型	<div><div><div>QTG60ML-WIZ</div><div>QTG60L-WIZ</div><div>QTG70ML-WIZ</div><div>QTG70L-WIZ</div></div></div> <div><ul style="list-style-type: none">· QTG(A) □□ (M)L - WIZ: 包含蜂鸣器型接线方法相同· QTG □□ L<ul style="list-style-type: none">□ 灯罩外径60(60mm): QTG60(M)L□ 灯罩外径70(70mm): QTG70(M)L</div>
DC长亮/闪亮型	<div><div><div>QTG60MLF-WIZ</div><div>QTG60LF-WIZ</div><div>QTG70MLF-WIZ</div><div>QTG70LF-WIZ</div></div></div> <div><ul style="list-style-type: none">· QTG(A) □□ (M)L - WIZ: 包含蜂鸣器型接线方法相同· QTG □□ L<ul style="list-style-type: none">□ 灯罩外径60(60mm): QTG60(M)L□ 灯罩外径70(70mm): QTG70(M)L</div>
AC长亮/闪亮型	<div><div><div>QTG60MLF-WIZ</div><div>QTG60LF-WIZ</div><div>QTG70MLF-WIZ</div><div>QTG70LF-WIZ</div></div></div> <div><ul style="list-style-type: none">· QTG(A) □□ (M)L - WIZ: 包含蜂鸣器型接线方法相同· QTG □□ L<ul style="list-style-type: none">□ 灯罩外径60(60mm): QTG60(M)L□ 灯罩外径70(70mm): QTG70(M)L</div>

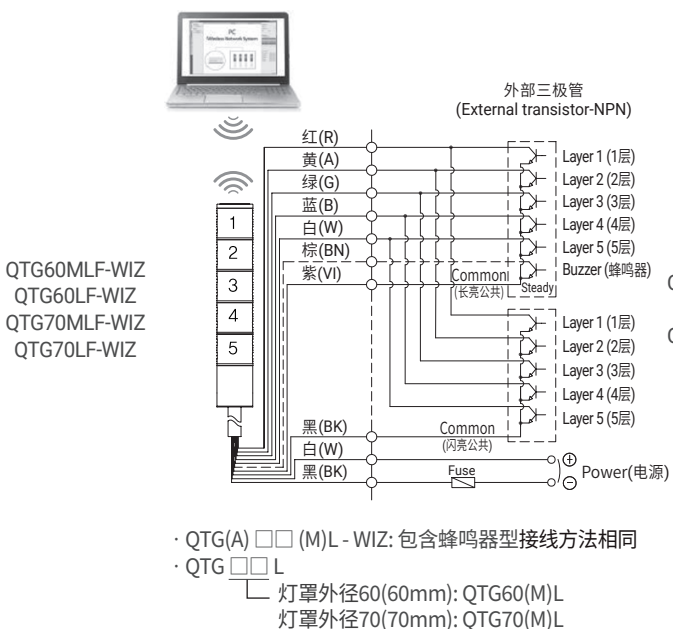
- DC长亮型产品: 电源线/信号线规格 UL1007 AWG22(0.3sq) 400mm
- AC长亮型、AC/DC长亮/闪亮型产品: 电源线规格 UL1015 AWG18(0.75sq) x 2C 400mm
信号线规格 UL1007 AWG22(0.3sq) 400mm

接线图

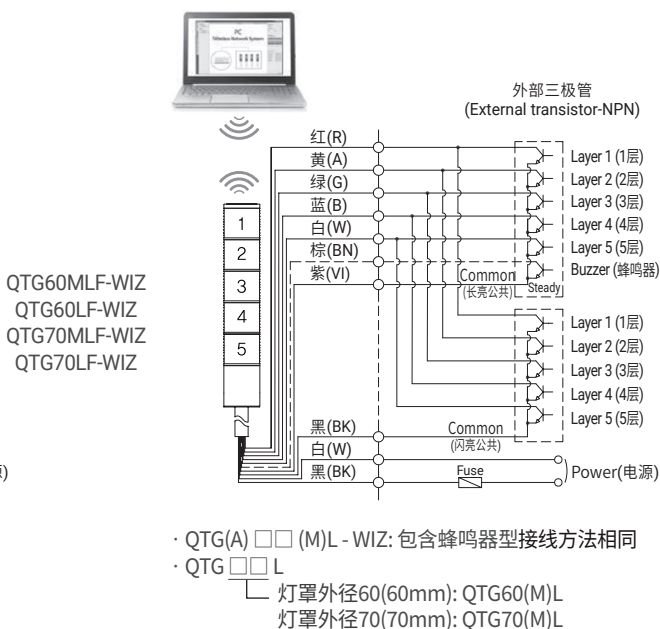
· 利用三极管接线时, 仅支持NPN三极管, 请按照以下接线图, 正确地接线后使用。



DC长亮/闪亮型



AC长亮/闪亮型



- DC长亮型产品: 电源线/信号线规格 UL1007 AWG22(0.3sq) 400mm
- AC长亮型、AC/DC长亮/闪亮型产品: 电源线规格 UL1015 AWG18(0.75sq) x 2C 400mm
信号线规格 UL1007 AWG22(0.3sq) 400mm