

外径60mm Ethernet LED多层信号灯

QTG60(M)L-ETN

IP54

+50℃  
-30℃

BUZZER

85dB

RoHS

QTG60(M)L-ETN Ø60mm Ethernet LED多层信号灯

| 型号   | 层数 | 电压                            | 认证 | 颜色                              |
|--|----|-------------------------------|----|---------------------------------|
| QTG60(M)L-ETN-BZ<br>QTGA60(M)L-ETN-BZ<br>(BZ: 蜂鸣器5音) | 1  | DC12V<br>DC24V<br>AC110V~220V | CE | R-红                             |
|  | 2  | DC12V<br>DC24V<br>AC110V~220V |    | R-红<br>G-绿                      |
|  | 3  | DC12V<br>DC24V<br>AC110V~220V |    | R-红<br>A-黄<br>G-绿               |
|  | 4  | DC12V<br>DC24V<br>AC110V~220V |    | R-红<br>A-黄<br>G-绿<br>B-蓝        |
|  | 5  | DC12V<br>DC24V<br>AC110V~220V |    | R-红<br>A-黄<br>G-绿<br>B-蓝<br>W-白 |

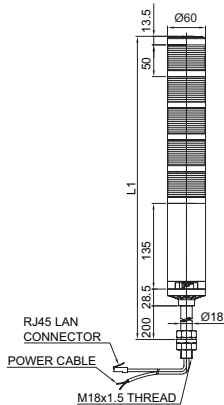
光源部/蜂鸣器电流(1层为基准)

| 电压        | DC12V  | DC24V  | AC110V~220V |
|-----------|--------|--------|-------------|
| 光源部电流(1层) | 0.285A | 0.300A | Max.0.075A  |
| 蜂鸣器电流     | 0.215A | 0.245A | Max.0.055A  |

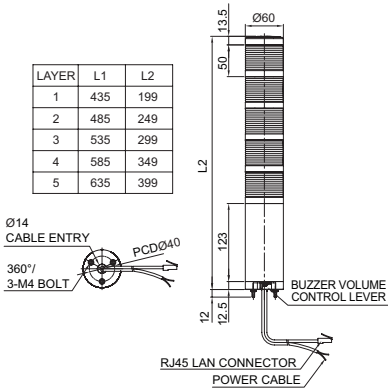
外形图

单位: mm

·QTG60L-ETN-BZ



·QTG60ML-ETN-BZ



| LAYER | L1  | L2  |
|-------|-----|-----|
| 1     | 435 | 199 |
| 2     | 485 | 249 |
| 3     | 535 | 299 |
| 4     | 585 | 349 |
| 5     | 635 | 399 |

接线信息

- 非标准颜色的组合
- 非标准Pole长度
- 壁挂式支架




壁挂式支架  
TWS45



壁挂式支架  
TWA45

型号选定

|                 |      |                     |      |             |
|-----------------|------|---------------------|------|-------------|
| QTG60L-ETN-BZ   | 3    | 24                  | RAG  | LW18        |
| [型号]            | [层数] | [电压]                | [颜色] | [安装支架]      |
| QTG60L-ETN-BZ   | 1-1层 | 12-DC12V            | R-红  | 无指定-标准型     |
| QTG60ML-ETN-BZ  | 2-2层 | 24-DC24V            | A-黄  | 指定          |
| QTGA60L-ETN-BZ  | 3-3层 | 110/220-AC110V~220V | G-绿  | -LB18 -LW18 |
| QTGA60ML-ETN-BZ | 4-4层 |                     | B-蓝  | -QZ18 -SZ18 |
|                 | 5-5层 |                     | W-白  | -QL18 -SL18 |



QTG60(M)L-ETN Series

接线信息

- 在电源线施加额定电压
- 连接在UTP cable的RJ45连接器与PC的以太网端口或交换式集线器连接。
- 电源线规格  
UL1015 AWG18(0.75sq) x 2C 400mm
- AC系列的电源线自带插头
- UTP cable: Category 5 cable

安装支架

| 标准型   | LB18  | LW18 | QZ18 |
|-------|-------|------|------|
|       |       |      |      |
| Steel | Steel | ABS  | ABS  |
| SZ18  | QL18  | SL18 |      |
|       |       |      |      |
| Al    | ABS   | Al   |      |

※ 安装支架的详细尺寸请参照[多层信号灯固定支架]。